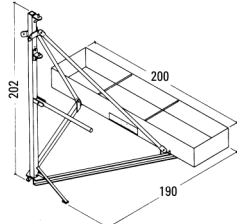
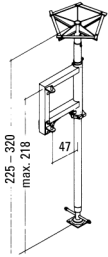


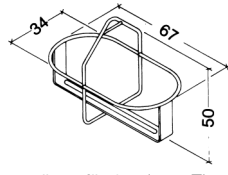
Gerüstbefestigung für alle 1 1/2" Rohrgerüste 1860



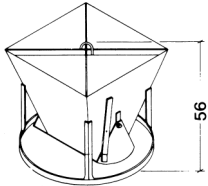
Freistehender Dreibock mit Ballastbehälter fürs Flachdach oder für offene Etagen 1863




Geschoss-Stütze, ausziehbar von 225 bis 320 cm, mit verstellbarer Auslegerhöhe und zusätzlichem Schwenkrahmen 1862



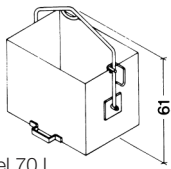
Eimerträger für 2 oder 4 Eimer



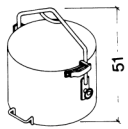
Mörtelsilo 65 l



Steinkorb 1816



Kippkübel 70 l



Kippkübel 40 l



Kettengehänge für Schubkarren 1817

## Befestigungsmittel zu Schwenkarmaufzügen

GEDA	Gew.	Artikel	
Gerüstbefestigung	20 kg	1860	
Geschossstütze verstellbar 225 – 320 cm	31 kg	1862	
Dreibock für freistehende Aufstellung mit Ballastkiste	40 kg 20 kg	1863	
Ausleger Mini 60S / Maxi 150S	12 kg	5711	
Schwenkarmhalterung		29497	
Adapterrohr	1 kg	1409	
Bügelverschluss (Diebstahlsicherung)		1429	

## Fördergeräte zu Schwenkarmaufzügen

GEDA	Gewicht	Artikel	
Mörtelsilo 65 l Inhalt	18 kg	1815	
Kippkübel 35 l Inhalt	8 kg	1813	
Kippkübel 65 l Inhalt	18 kg	1814	
Eimerträger für 2 Eimer	4 kg	1810	
Eimerträger für 4 Eimer	9 kg	1811	
Kettengehänge für Schubkarren	5 kg	1817	
Steinkorb (innen 62 x 32 x 50 cm)	20 kg	1816	
Lasthaken für Gerüstteile	0,5 kg	1480	
Seilstropp	0,1 kg	3066	
Hakenträger für 5 Lasthaken	2,3 kg	1827	



## Pneumatischer Montagelift HOIST

als zeitsparende Montagehilfe

HOIST	GH 3.8	GH 5.6
Nutzlast	180 kg	180 kg
Hubhöhe max.	3.8 m	5.6 m
Beladehöhe	104 cm	137 cm
Hubtisch L x B	48 x 61 cm	48 x 61 cm
Transportmasse	32 x 32 x 100 cm	32 x 32 x 133 cm
Gewicht	29 kg	31 kg