

GEDA 1200Z/ZP

Transportbühne für Personen + Material

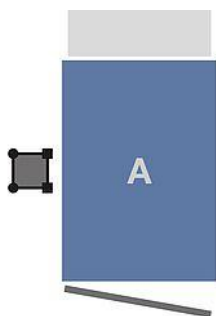


Das grosse Ladevolumen der Transportbühne GEDA 1200Z/ZP ermöglicht die Beförderung auch sperriger und schwerer Baumaterialien an ihren Einsatzort – zügig und sicher. Dank zwei separater Steuerungen ist der GEDA 1200Z/ZP sowohl als reiner Materialaufzug, mit einer Hubgeschwindigkeit von 24m/min als auch als Transportbühne für die Beförderung von Personen und Material und einer Hubgeschwindigkeit von 12m/min einsetzbar. Verschiedene Bühnenmodule mit unterschiedlicher Tragfähigkeit und Grösse bieten die passende Lösung für jedes Einsatzgebiet und jede Herausforderung am Bau.

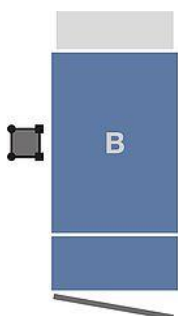
Trotz der hohen Tragfähigkeiten von bis zu 1500kg, wird die Transportbühne an nur einem Mast des bewährten GEDA VARIO-MAST-Systems geführt. Per Adaptermast kann der GEDA 1200Z/ZP auch mit dem GEDA SVARIO-MAST betrieben werden.

Technische Daten

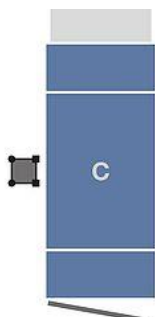
Transportgut	Personen und Material
Mastsystem	VARIO-MAST / SVARIO-Mast
Nutzlasten	7 Personen / 1500kg
Förderhöhe	bis 130m
Geschwindigkeiten	12m/min. / 24m/min.
Stromanschluss	2 x 3kW / 6.1kW / 400V / 50Hz / 32A
Bühnengrösse	siehe Seite 2 - 3



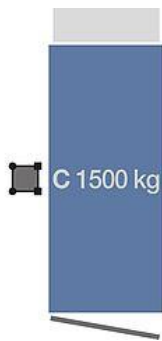
Tragfähigkeit (Material)	1500kg
Tragfähigkeit (Personen)	7 Personen
Bühnengrösse	1.4m x 2m x 1.1m
Varianten-informationen	1 Beladetüre, 1 Entladeklappe



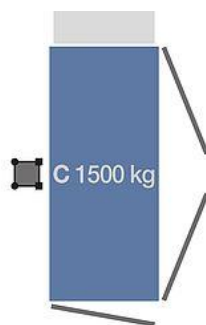
Tragfähigkeit (Material)	1200kg
Tragfähigkeit (Personen)	7 Personen
Bühnengrösse	1.4m x 2.6m x 1.1m
Varianten-informationen	1 Beladetüre, 1 Entladeklappe



Tragfähigkeit (Material)	1000kg
Tragfähigkeit (Personen)	7 Personen
Bühnengrösse	1.4m x 3.2m x 1.1m
Varianten-informationen	1 Beladetüre, 1 Entladeklappe



Tragfähigkeit (Material)	1500kg
Tragfähigkeit (Personen)	7 Personen
Bühnengrösse	1.4m x 3.2m x 1.1m
Varianten-informationen	1 Beladetüre, 1 Entladeklappe



Tragfähigkeit (Material)	1500kg
Tragfähigkeit (Personen)	7 Personen
Bühnengrösse	1.4m x 3.2m x 1.1m
Varianten-informationen	1 Beladetüre, 1 Türe für Frontbeladung, 1 Entladeklappe